

カラー、カフス仕上げ機

LP-690J

三幸社スタンダードの省スペース設計。
縮み防止機能も装備。



使用電圧	単相 200 V
最大消費電力	0.03 Kw
製品重量	210 Kg
空気消費量	23 ℓ / 回 ※
蒸気消費量	10 Kg / h ※
使用空気圧	0.6 MPa
使用蒸気圧	0.6 MPa
空気配管	3/8B
蒸気配管	入 1/2B 出 1/2B
据付寸法	710 mm × 1000 mm × 1400 mm
搬入寸法	710 mm × 1000 mm × 1400 mm

LP-695J


LP-690J の高速プレス型。
作業効率のアップに貢献。



使用電圧	単相 200 V
最大消費電力	0.03 Kw
製品重量	220 Kg
空気消費量	23 ℓ / 回 ※
蒸気消費量	11 Kg / h ※
使用空気圧	0.6 MPa
使用蒸気圧	0.6 MPa
空気配管	3/8B
蒸気配管	入 1/2B 出 1/2B
据付寸法	710 mm × 1000 mm × 1400 mm
搬入寸法	710 mm × 1000 mm × 1400 mm

LP-685J

バキューム搭載のダブル機。
ブラウスなどの細いカフスにも対応。




使用電圧	三相 200 V
最大消費電力	0.5 Kw
製品重量	290 Kg
空気消費量	14 ℓ / 回 ※
蒸気消費量	6.5 Kg / h ※
使用空気圧	0.6 MPa
使用蒸気圧	0.6 MPa
空気配管	3/8B
蒸気配管	入 1/2B 出 1/2B
据付寸法	1000 mm × 870 mm × 1525 mm
搬入寸法	1000 mm × 870 mm × 1177 mm

LAUNDRY

ワイシャツ立体仕上げ機 (ダブル)

LP-140J


高生産性、高品質、耐久性を実現。
本カフスこて採用のダブルボディ機。



使用電圧	三相 200 V
最大消費電力	2.1 Kw
製品重量	950 Kg
空気消費量	46 ℓ / 回 ※
蒸気消費量	105 kg / h ※
使用空気圧	0.6 MPa
使用蒸気圧	0.6 MPa
空気配管	3/8B
蒸気配管	入 3/4B 出 1/2B(×3)
据付寸法	2190 mm × 2050 mm × 1730 mm
搬入寸法	1610 mm × 2050 mm × 1730 mm

LP-145J

LP-140J の肩こて搭載機。
肩こてプレスは任意で選択可能。



使用電圧	三相 200 V
最大消費電力	2.1 Kw
製品重量	960 Kg
空気消費量	46 ℓ / 回 ※
蒸気消費量	105 kg / h ※
使用空気圧	0.6 MPa
使用蒸気圧	0.6 MPa
空気配管	3/8B
蒸気配管	入 3/4B 出 1/2B(×3)
据付寸法	2190 mm × 2050 mm × 1970 mm
搬入寸法	1610 mm × 2050 mm × 1730 mm

LAUNDRY

マルチ仕上げ機

MF-300J

ブラウスからポロシャツ、Tシャツまで。
素材の風合いを大切に仕上げる仕上げ機。



スチームトラップ標準装備

使用電圧	三相 200 V
最大消費電力	1.5 Kw
製品重量	210 Kg
空気消費量	140 ℓ / 回 ※
蒸気消費量	9.2 Kg / h ※
使用空気圧	0.5 MPa
使用蒸気圧	0.5 MPa
空気配管	3/8B
蒸気配管	入 1/2B 出 1/2B
据付寸法	1845 mm × 1185 mm × 1600 mm
搬入寸法	1085 mm × 1020 mm × 1600 mm